

Sumário

4ª Feira, 3 de agosto de 2011 _____	2
· Curso de Imersão em Arritmias _____	2
· Curso de Imersão em Imagem Cardíaca _____	4
· 4ª Jornada de Cardiogeriatrics da SOCERJ _____	5
· VII Jornada SOCERJ de Educação Física em Cardiologia _____	6
· XI Jornada SOCERJ de Enfermagem em Cardiologia _____	7
· XI Jornada SOCERJ de Fisioterapia em Cardiologia _____	8
· XI Jornada SOCERJ de Nutrição em Cardiologia _____	9
· XI Jornada SOCERJ de Psicologia em Cardiologia _____	10
· VI Jornada SOCERJ de Serviço Social em Cardiologia _____	11
5ª Feira, 4 de agosto de 2011 _____	12
6ª Feira, 5 de agosto de 2011 _____	20
Sábado, 6 de agosto de 2011 _____	26
Planta da Exposição _____	14
Stands e Expositores _____	16



S O C E R J

Sociedade de Cardiologia
do Estado do Rio de Janeiro
Praia de Botafogo 228 / 708 - Ala B
Botafogo – RJ – CEP 22250-040
Tel. (21) 2552 0864 e 2552 1868
Fax (21) 2553 1841
e-mail: socerj@socerj.org.br
www.socerj.org.br

4ª Feira, 3 de agosto de 2011

Curso de Imersão em Arritmias | Sala 1

09:00 / 10:15 Módulo 1

O paciente com arritmias cardíacas no consultório do cardiologista

Caso 1: Um paciente com palpitações paroxísticas

Caso 2: Como conduzir o paciente com extra-sístoles freqüentes?

10:15 / 11:30 Módulo 2

Taquicardia ventricular e morte súbita

Caso 3: Como identificar e conduzir o paciente com cardiopatia e risco de morte súbita ?

Caso 4: Paciente com taquicardia ventricular ao esforço.

11:30 / 12:00 Visita aos expositores

12:00 / 13:15 Módulo 3

Síncope

Caso 5: Investigação de um paciente com síncope

Caso 6: Paciente com síncope de difícil tratamento

13:15 / 14:15 Almoço

14:15 / 15:45 Módulo 4

Fibrilação atrial

Caso 7: Abordagem multifatorial/multidisciplinar da fibrilação atrial

Caso 8: Tratamento invasivo da fibrilação atrial

15:45 / 16:15 Visita aos expositores

16:15 / 17:15 Módulo 5

Dispositivos implantáveis no paciente com insuficiência cardíaca

Caso 9: Como indicar e acompanhar os dispositivos implantáveis no paciente com insuficiência cardíaca

17:15 / 18:15 Módulo 6

Dúvidas frequentes no manejo de pacientes com dispositivos implantáveis

Caso 10: Intercorrências clínicas no paciente portador de dispositivos implantáveis

Curso de Imersão em Imagem Cardíaca | Sala 9

09:00 / 10:00 Debate com especialistas. Angiotomografia e Ressonância

1. TC de alta cobertura e RM de campo muito alto: Mais é necessariamente melhor?
2. O papel da tomografia na estratificação do risco cardiovascular no paciente assintomático.
3. A angiotomografia de coronárias substitui o estudo hemodinâmico?

10:00 / 11:00 Ressonância magnética e estratificação de risco

1. O papel da RM na avaliação de isquemia miocárdica.
2. O valor prognóstico do realce tardio na miocardiopatia não isquêmica.
3. O papel da RM na estratificação de risco de morte súbita na miocardiopatia chagásica.

11:00 / 11:30 Intervalo

11:30 / 12:30 Ecocardiografia

1. Strain e Strain Rate e os novos métodos na avaliação das Cardiomiopatias.
2. O impacto da imagem 3D no diagnóstico e na estratégia de tratamento das cardiopatias estruturais em adultos.

12:30 / 13:30 Avanços da Cardiologia Nuclear

1. O que o SPECT-CT acrescenta a cintilografia miocárdica tradicional?
2. Novos algoritmos de reconstrução e gamacamaras
3. O papel da Cardiologia Nuclear nos pacientes com arritmia cardíaca

4ª Feira, 3 de agosto de 2011

IV Jornada de Cardiogeriatrics | Sala 2

09:00 / 10:30 Mesa redonda: Cardiogeriatrics em debate

- . Atividade física: como indicar
- . Dislipidemia
- . Estenose aórtica
- . Hipertensão arterial no muito idoso

10:30 / 11:00 Intervalo

11:00 / 12:30 Colóquio: Desafio em idosos

Síncope, delirium, distúrbios do sono, dor

12:30 / 14:30 Almoço

14:30 / 16:00 Colóquio: Implicações cardiológicas de medicamentos comumente usados em idosos

Antidepressivos; antiparkinsonianos; anticolinesterásicos; anticolinérgicos

16:00 / 16:30 Intervalo

**16:30 / 18:30 Caso clínico:
Fibrilação atrial no idoso no mundo real**

4ª Feira, 3 de agosto de 2011

VII Jornada de Educação Física em Cardiologia | Sala 7

Exercício Físico e Saúde Cardiovascular

09:00 Abertura

09:00 Sessão de Temas Livres Orais

09:50 Conferência:

Depressão como fator de risco para as doenças cardiovasculares e a sua associação com mecanismos fisiológicos

10:30 Visita aos expositores

11:00 Mesa Redonda: Exercício físico e aterosclerose

12:30 Sessão de Temas Livres Murais

12:45 Almoço / Visita aos expositores

14:15 Mesa Redonda:

Exercício físico em populações especiais

16:00 Visita aos expositores

16:30 Mesa Redonda:

Treinamento contra resistência em populações especiais

17:45 Premiação e Encerramento

4ª Feira, 3 de agosto de 2011

XI Jornada de Enfermagem em Cardiologia | Sala 4

09:00 Abertura

09:05 Sessão de Temas Livres

10:05 Mesa Redonda:

A qualidade do cuidado em unidades coronárias

10:45 Intervalo

11:00 Conferência:

Urgência cardiológica - Novas diretrizes da reanimação cardiopulmonar baseadas em evidências científicas

11:40 Mesa Redonda

12:40 Almoço

14:00 Apresentação dos Enfermeiros da Esperança

14:30 Mesa Redonda:

A prática baseada em evidências

15:30 Conferência:

Gerenciamento e prevenção das doenças cardiovasculares

16:00 Conferência:

Classificação do risco no paciente cardiológico

16:40 Intervalo

16:50 Conferência:

A sistematização da assistência de Enfermagem - SAE e a prática baseada em evidências

17:15 Encerramento

4ª Feira, 3 de agosto de 2011

XI Jornada de Fisioterapia em Cardiologia | Sala 5

Doenças cardiovasculares:

Tecnologia e inovação na prática clínica diária

09:00 Abertura

09:05 Sessão de Temas Livres

10:00 Mesa Redonda:

Ciência e tecnologia em reabilitação cardiovascular

10:40 Intervalo / Visita aos expositores

11:00 Conferência:

Cardio-oncologia: Perspectivas

11:30 Roda Viva:

Ventilação não invasiva nos modelos de IC: da evidência à prática clínica

12:45 Intervalo para Almoço

12:45 Workshop:

Ventilação mecânica no cardiopata - Atividade interdisciplinar

14:15 Sessão de Temas Livres

15:00 Mesa Redonda:

Fisioterapia cardiovascular em presença de arritmias e dispositivos

16:00 Intervalo / Visita aos expositores

16:30 Programas de Condicionamento Físico

17:30 Mesa Redonda: Cirurgia Cardíaca

18:30 Encerramento / Premiação do Tema Livre

4ª Feira, 3 de agosto de 2011

XI Jornada de Nutrição em Cardiologia | Sala 6

09:00 Apresentação - Temas Livres Orais

09:45 Conferência:

Paradoxo da adiposidade na doença renocardiovascular

10:30 Visita aos expositores

11:00 Sessão Interativa:

Ômega 3 e ômega 6 – evidências científicas na doença cardiovascular

12:30 Almoço / Visita aos expositores

14:00 Como eu Faço?

A disfagia nas doenças crônicas neuro-vegetativa – Desafio para a nutrição ideal

15:30 Mini Conferência:

Deficiência de micronutrientes em cirurgia bariátrica

16:00 Visita aos expositores

16:30 Conferência:

Impacto do sal na saúde

17:30 Encerramento – Premiação e sorteios

4ª Feira, 3 de agosto de 2011

XI Jornada de Psicologia em Cardiologia | Sala 8

08:00 Credenciamento

09:00 Mesa de Abertura

09:30 Conferência:

A importância da prevenção dos fatores de risco para doenças cardiovasculares e o aspecto psicológico no centro da questão

10:30 Visita aos expositores

10:45 Colóquio:

Tecnologia e Inovação: os avanços tecnológicos no tratamento das doenças cardiovasculares e o singular do aparelho psíquico

11:40 Sessão de Temas Livres Murais

12:45 Intervalo para Almoço

14:15 Espaço Aberto:

O Centro Cirúrgico como campo de atuação do Psicólogo

15:15 Mesa Redonda:

Família (potencialmente) Coronariopata: como abordar

16:20 Visita aos expositores

16:45 Conferência:

“Paciente-problema” na unidade coronária: como lidar

17:45 Entrega de certificado para o melhor tema livre

17:55 Encerramento

4ª Feira, 3 de agosto de 2011

VI Jornada de Serviço Social em Cardiologia | Sala 3

Serviço Social e Saúde e a Atenção à Família

08:00 Credenciamento

08:45 Abertura

09:00 Conferência:

Família Contemporânea e as Políticas Públicas

10:30 Visita aos expositores

11:00 Mesa Redonda:

Serviço Social na saúde da família

12:45 Almoço

14:15 Conferência:

Saúde, Serviço Social e a atenção à família

15:15 Apresentação de Temas Livres

16:00 Visita aos expositores

16:30 Mesa Redonda:

Experiências de Serviço Social com famílias em diferentes níveis de assistência

17:50 Encerramento

5ª Feira, 4 de agosto de 2011

08:00 / 09:00 | Secretaria: Credenciamento

**09:00 / 09:20 | Sala 1 Cerimônia de Abertura do 28º Congresso
Homenagem ao Professor Francisco Manes Albanesi Filho**

09:20 - 09:40 | Sala 1 Conferência de Abertura

Fibrilação Atrial: Antigo desafio da prática clínica - Novas drogas e avanços tecnológicos

09:45 / 10:30 | Sala 1 Respostas rápidas:

Como selecionar o paciente para ressincronização cardíaca

- . A medicina nuclear auxilia na seleção dos pacientes que se beneficiam com a terapia de ressincronização cardíaca?
- . As diretrizes contemplam todas as indicações de ressincronização cardíaca?
- . O ecocardiograma pode identificar os pacientes que se beneficiam com a terapia de ressincronização cardíaca?
- . Quando indicar o implante do cardioversor desfibrilador associado ao ressincronizador?

09:45 / 10:30 | Sala 2 Controvérsia:

A ecocardiografia é superior a ressonância magnética na avaliação do valvulopata

09:45 / 10:30 | Sala 3 Respostas rápidas:

Hipertensão arterial - dúvidas na prática clínica

- . Atividade física para crianças e adolescentes com hipertensão arterial no consultório. Como fazer?
- . Como tratar a hipertensão arterial na sala de emergência?
- . Quais variáveis devem ser valorizadas na interpretação da MAPA?
- . Todo paciente hipertenso deve receber aspirina e estatina?

09:45 / 10:30 | Sala 4 Controvérsia:

Escore de Framingham é o melhor modelo para estratificação de risco para doença cardiovascular

09:45 / 10:30 | Sala 5 Imagem e conduta:

Na sala de emergência

10:30 / 11:00 | Visita aos expositores

10:30 / 11:00 | Sala 8 Temas Livres Murais - Debate

11:00 / 12:30 | Sala 1 Como eu faço:

Novos enfoques na insuficiência cardíaca

- . Abordagem do paciente com a insuficiência cardíaca com fração de ejeção normal
- . O papel da ressonância magnética na insuficiência cardíaca - a utilização de métodos de imagem na insuficiência cardíaca
- . Síndrome cardio-renal: como evitar, diagnosticar e tratar
- . Uso de ergoespirometria no paciente com insuficiência cardíaca

11:00 / 12:30 | Sala 2 Como eu faço:

Estratificação pós infarto agudo do miocárdio

- . Após a trombólise
- . Após intervenção coronária percutânea primária no portador de lesões em outros vasos
- . Avaliação do risco de morte súbita
- . Acompanhamento pós alta: como e quando estratificar

11:00 / 12:30 | Sala 3 Como eu faço:

Estratificação de risco e prevenção de morte súbita nas cardiomiopatias

- . Como estratificar cardiopatia isquêmica
- . Como estratificar o paciente com cardiomiopatia dilatada não isquêmica
- . Papel do meta iodo benzil guanidina na identificação do paciente de alto risco
- . Quando indicar o cardioversor desfibrilador implantável na cardiomiopatia hipertrófica

11:00 / 12:30 | Sala 4 Como eu faço:

Desafios e limitações atuais da cardiologia intervencionista

- . Uso dos antiplaquetários antes da intervenção coronária: qual o melhor momento, dose e cuidados principais?
- . Estratificando o paciente na sala de hemodinâmica: reserva de fluxo coronariano ou ultrassom intracoronária?
- . O paciente diabético deve sempre ser tratado com implante de stents farmacológicos?
- . Qual a melhor estratégia no tratamento da reestenose do stent farmacológico?

11:00 / 12:30 | Sala 5 Como eu faço:

Atualidades em reabilitação cardiovascular

- . Paciente com isquemia residual não abordável: como eu reabilito?
- . Reabilitação cardíaca após cirurgia cardíaca: não perca a oportunidade de prescrever
- . Reabilitação cardíaca para o paciente renal crônico: quais os benefícios?
- . Reabilitando o paciente após síndrome coronariana aguda

11:00 / 12:30 | Sala 6 Sessão de Temas Livres Orais I

12:45 / 14:15 | Sala 1 Simpósio Satélite Hospital TOTALCOR

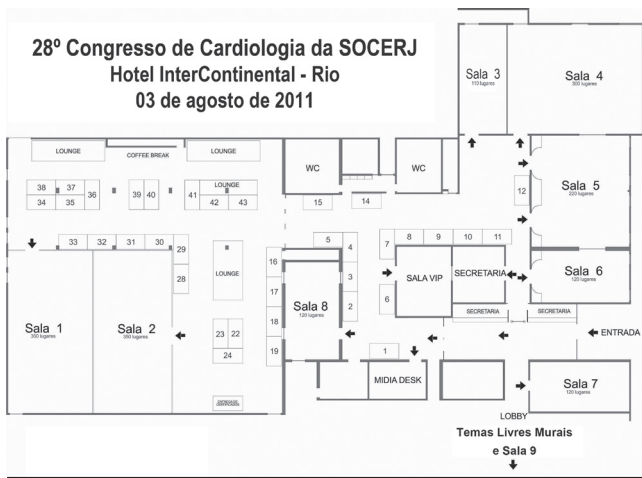
Síndrome Coronariana Aguda: debatendo aspectos relevantes

1. Estratégia pós trombólise no infarto do miocárdio
2. Novas estratégias de antiagregação plaquetária na intervenção percutânea
3. Cirurgia de revascularização do miocárdio no pós infarto. Para quem e em que momento?

Lista Estandes

Estandes	Expositores
1	Editora Escala
2	Richet
3	Congresso Fluminense
4	Prefeitura do Rio
5	Pyramid Medical
6	UNICRED
7	SIGERAL
8 - 9	SOCERJ
10	TvMed
11	ALMJ
12	IECAC
14	Mundialtec
15	ARTMED
16	Aché / Biosintética
17	Baldacci
18 - 19	SBC
22 - 23	BIOLAB
24	Xickita Bacana
28	Boehringer
29	Prontocor
30 - 33	Servier
34	Total Cor
35	Merck Serono
36	Sandoz
37 - 38	Total Cor
39 - 40	Torrent
41	Actelion
42	Mantecorp Farmasa
43	AstraZeneca
	Lounge Central - Hospital Pró-Cardíaco

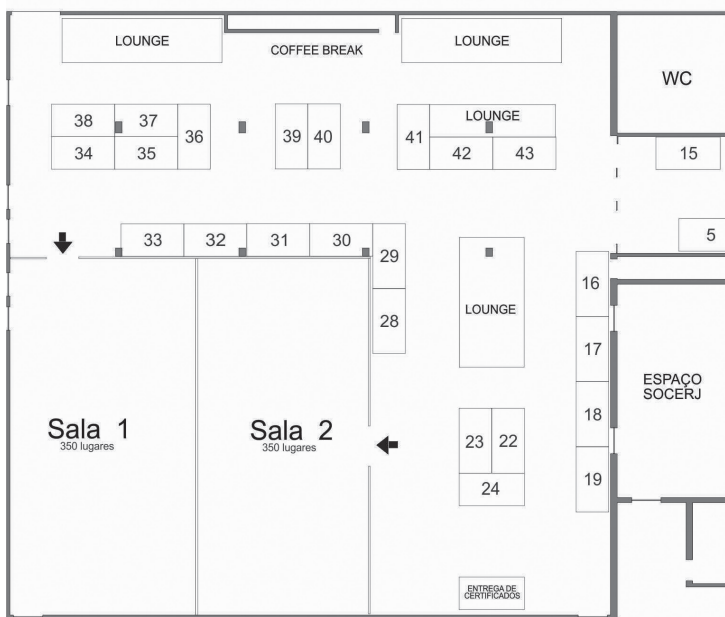
Salas: quarta-feira 3



28º Congresso de Cardiologia da SOCERJ

Hotel InterContinental Rio

4 a 6 de agosto de 2011



Salas: quinta-feira 4, sexta-feira 5 e sábado 6



5ª Feira, 4 de agosto de 2011

12:45 / 14:15 | Sala 2 Simpósio Satélite BOEHRINGER

Uma nova era na prevenção do AVC

- . Nova perspectiva na prevenção de AVC em FA
- . Pradaxa e o impacto na prática clínica

12:45 / 14:15 | Sala 3 Simpósio Satélite ASTRAZENECA

Tratamento e atingimento das metas de LDL-c nos pacientes de baixo risco CV - Prevenção primária

12:45 / 14:15 | Sala 4 Simpósio Satélite JOHNSON & JOHNSON

Tratamento das arritmias cardíacas: Enfrentando os desafios

- . Recomendações gerais para uma abordagem terapêutica
1. Tratamento de Taquicardia Ventricular
 2. Fibrilação Atrial em Insuficiência Cardíaca Avançada
 3. Fibrilação Atrial em Atletas

12:45 / 14:15 | Sala 5 Simpósio Satélite CDPI/Multi-Imagem:

Gincana bacana de imagem cardíaca

14:30 / 16:00 | Sala 1 Debate com especialistas:

Insuficiência cardíaca aguda

- . Identificando o perfil clínico-hemodinâmico
- . Como manejar a congestão
- . Como tratar o baixo débito
- . Papel da ecocardiografia
- . Quando empregar a assistência circulatória

14:30 / 16:00 | Sala 2 Debate com especialistas:

Prevenção cardiovascular e coronariopatia crônica

- . Como refinar a estratificação do indivíduo assintomático com risco clínico intermediário?
- . Manuseio dos níveis de HDL e triglicérides na prevenção cardiovascular?
- . Quando avaliar isquemia na doença coronariana crônica estável?
- . Quando e como pesquisar viabilidade no candidato à revascularização miocárdica

14:30 / 16:00 | Sala 3 Debate com especialistas:

Estudos que mudaram a prática clínica em hipertensão arterial

- . ALLHAT
- . HYVET
- . ACCORD
- . ACCOMPLISH

5ª Feira, 4 de agosto de 2011

14:30 / 16:00 | Sala 4 Debate com especialistas:

Revisitando a insuficiência mitral em 2011

- . Abordagem do paciente com prolapso mitral
- . Critérios clínicos e laboratoriais para indicação cirúrgica
- . Paciente assintomático: tratamento farmacológico e indicação cirúrgica
- . Cirurgia: plastia x troca valvar

14:30 / 16:00 | Sala 5 Debate com especialistas:

Qual a utilidade clínica atual:

- . Ecocardiografia 3-D transtorácico
- . Ecocardiografia 3-D transesofágica
- . Ecocardiografias de estresse e de contraste
- . Técnicas de Doppler tecidual e speckle tracking

14:30 / 16:00 | Sala 6 Debate com especialistas:

Atualidades em ergometria

- . Ainda há espaço para o teste ergométrico na avaliação diagnóstica da doença arterial coronariana?
- . Capacidade funcional e eventos cardiovasculares: existe associação?
- . O que a incompetência cronotrópica no teste ergométrico pode predizer?
- . Teste ergométrico em situações de risco: estenose aórtica e cardiomiopatia hipertrófica

16:30 / 16:30 | Visita aos expositores

16:30 / 16:30 | Sala 8 Temas Livres Murais - Debate

16:30 / 17:30 | Sala 1 Caso clínico:

Insuficiência cardíaca avançada e refratária

16:30 / 17:30 | Sala 2 Desafio das Ligas 1

UFRJ, UFF, UGE, UNIGRANRIO

16:30 / 17:30 | Sala 3 Colóquio:

Avaliação crítica do atendimento ao paciente hipertenso

- . Diagnóstico
- . Investigação complementar
- . Estratificação de risco
- . Tratamento

5ª Feira, 4 de agosto de 2011

16:30 / 17:30 | Sala 4 Colóquio:

Dúvidas de consultório - Dercad responde

- . Cardiopatias de alto risco sem acesso à reabilitação cardíaca - o que fazer?
- . Cuidados da prescrição de exercícios no paciente diabético: o que enfatizar?
- . O teste ergométrico é fundamental para iniciar caminhadas diárias de 30 minutos?
- . Qual a importância do exercício na mulher pós-menopausa?

16:30 / 17:30 | Sala 5 Colóquio de eletrocardiografia 2011

“Armando Ney Toledo”

16:30 / 17:30 | Sala 6 Sessão de Temas Livres Orais II

17:30 / 18:30 | Sala 1 Colóquio:

Abordagem atual da fibrilação atrial - O que mudou?

- . Manejo da anticoagulação
- . Marcadores de risco
- . Novas diretrizes internacionais
- . Resultados da ablação a longo prazo

17:30 / 18:30 | Sala 2 Desafio dos Residentes 1

Pró-Cardíaco, IECAC, Hospital dos Servidores do Estado

17:30 / 18:30 | Sala 3 Caso clínico:

Quando é necessário a realização de um método de imagem para um risco cirúrgico?

17:30 / 18:30 | Sala 4 Colóquio:

Acidente vascular encefálico isquêmico x hemorrágico:

- . O que nos dizem os novos estudos sobre a melhor abordagem?

17:30 / 18:30 | Sala 5 Colóquio:

Estatinas - o peso da evidência contra e a favor

- . Estatinas e inflamação
- . Estatinas e regressão da aterosclerose
- . Estatinas nas síndromes isquêmicas agudas
- . Estatinas na doença renal, acidente vascular encefálico, insuficiência cardíaca e síndrome de imunodeficiência adquirida

17:30 / 18:30 | Sala 6 Casos clínicos:

Cardiologia da mulher

- . Cardiomiopatia dilatada e aneurismas coronarianos
- . Trombose grave em prótese mecânica mitral na 9ª semana gestacional

09:00 / 17:00 | Sala das Eleições

Eleições SOCERJ para Diretoria, Departamentos e Regionais

09:00 / 09:45 | Sala 1 Respostas rápidas:

Prognóstico na insuficiência cardíaca

- . A fibrilação atrial é um marcador de pior prognóstico?
- . Anticoagulação deve ser utilizada nos pacientes com insuficiência cardíaca?
- . O BNP ajuda ou atrapalha?
- . SEATTLE e ADHERE. Como prognosticar?

09:00 / 09:45 | Sala 2 Caso clínico:

Quais os cuidados clínicos que devemos ter na intervenção coronariana no idoso

- . Qual deve ser a duração da terapia antiplaquetária?
- . Seleção do tipo de stent a ser implantado no idoso
- . Associação com outras comorbidades e prognóstico

09:00 / 09:45 | Sala 3 Respostas rápidas:

Como utilizar os testes diagnósticos no paciente com doença arterial coronariana?

- . Angiotomografia de coronárias é melhor do que o escore de cálcio para estratificação de risco?
- . Ergoespirometria é um método de alto custo e análise complexa?
- . Há vantagens nas novas câmaras e softwares em medicina nuclear?
- . Ressonância cardíaca de estresse - para quem?

09:00 / 09:45 | Sala 4 Caso clínico:

Hipertensão arterial sistêmica e situações especiais

1. Hipertensão arterial e apnéia do sono
2. Hipertensão arterial com insuficiência cardíaca diastólica

09:00 / 09:45 | Sala 5 Imagem e conduta:

Nas síndromes coronarianas estáveis

09:45 / 10:30 | Sala 1 Imagem e conduta:

Nas cardiomiopatias

09:45 / 10:30 | Sala 2 Controvérsia:

A revascularização miocárdica está indicada na doença coronariana crônica para melhora da qualidade de vida

09:45 / 10:30 | Sala 3 Caso clínico:

Estenose aórtica no idoso, com graves comorbidades. Qual o melhor caminho?

09:45 / 10:30 | Sala 4 Controvérsia:

A associação preferencial de bloqueadores do sistema renina angiotensina aldosterona é com:

- . Antagonistas dos canais de cálcio
- . Diuréticos

09:45 / 10:30 | Sala 5 Respostas rápidas:

Teste ergométrico em foco

- . A fase de recuperação do teste ergométrico - o que devemos valorizar?
- . Dor torácica na criança: quando o teste ergométrico é imprescindível?
- . Existe teste ergométrico inconclusivo?
- . Síncope relacionada ao exercício: qual o papel do teste ergométrico?

10:30 / 11:00 | Visita aos expositores

10:30 / 11:00 | Sala 8 Temas Livres Murais - Debate

11:00 / 12:30 | Sala 1 Como eu faço:

Tratamento adjuvante da insuficiência cardíaca

- . Orientação nutricional
- . Prescrição de exercícios
- . Ressincronizador e cardioversor desfibrilador implantável
- . Terapia de substituição renal

11:00 / 12:30 | Sala 2 Como eu faço:

Fibrilação atrial nas cardiopatias

- . Manuseio da fibrilação atrial permanente no paciente portador de doença mitral
- . A anticoagulação está indicada em todos os pacientes cardiopatas?
- . Exclusão do apêndice atrial esquerdo: uma realidade?
- . Tratamento da fibrilação atrial nos cardiopatas - o que mudou?

11:00 / 12:30 | Sala 3 Como eu faço:

Tratamento da hipertensão arterial na prática clínica

- . A escolha do diurético: hidroclorotiazida ou clortalidona
- . Quando e como usar combinação de fármacos anti-hipertensivos
- . A avaliação da eficácia terapêutica
- . O manuseio da hipertensão resistente

11:00 / 12:30 | Sala 4 Como eu faço:

Monitorando o paciente cardiológico crítico?

- . Usando a SVcO₂
- . Usando o cateter de artéria pulmonar
- . Utilizando a ecocardiografia à beira do leito
- . Baseando-me na variação da pressão de pulso

11:00 / 12:30 | Sala 5 Como eu faço:

Manuseio clínico e definição do momento cirúrgico ideal - avanço no tratamento das valvulopatias

- . É possível retardar a calcificação valvar?
- . Estenoses críticas assintomáticas: quando indicar a cirurgia?
- . Quando a cardiologia intervencionista é a melhor opção
- . Cirurgia minimamente invasiva; para quem?

11:00 / 12:30 | Sala 6 Como eu faço:

O enfoque da doença cardiovascular exige particularização na mulher?

- . Abordagem da depressão na cardiopata
- . Síndrome do ovário policístico e risco cardiovascular
- . Terapêutica da hipertensão arterial na gestação
- . Tratamento farmacológico da obesidade na coronariopata

12:45 / 14:15 | Sala 1 Simpósio Satélite Pró-Cardíaco

Tópicos avançados em medicina cardiovascular na nova década

- . Sala híbrida – um novo cenário para intervenções complexas
- . Implante percutâneo das valvas cardíacas – nossos resultados e o futuro
- . Ventrículo artificial – o fim da era dos transplantes?
- . Cardio-oncologia – a melhor forma de avaliar a função cardíaca
- . Fibrilação atrial. Quais as novas perspectivas para a década?
- . Medicina nuclear. Multimodalidade na doença coronária
- . Medicina personalizada na beira do leito. Anticoagulante e antitrombótico

12:45 / 14:15 | Sala 2 Simpósio Satélite REDE D'OR

ICC e Fibrilação Atrial – Grandes desafios do século XXI

- . Sessão interativa de discussão de casos clínicos
- . Caso Clínico 1: ICC de difícil manuseio terapêutico
- . Caso Clínico 2: Fibrilação atrial: avaliando a melhor conduta terapêutica

12:45 / 14:15 | Sala 3 Simpósio Satélite VILLELA PEDRAS

I Simpósio Internacional da Clínica de Medicina Nuclear Villela Pedras

- . Novas perspectivas para a cintilografia de perfusão miocárdica na era de detectores semi-condutores (CZT) e aparelhos híbridos

12:45 / 14:15 | Sala 4 Simpósio Satélite BIOLAB

12:45 / 14:15 | Sala 3 Simpósio Satélite Mantecorp Farmasa

Tratando a hipertrigliceridemia com benefícios adicionais

- . Risco cardiovascular residual: identificação e opções farmacológicas para sua redução – aspectos práticos
- . Fibratos e o impacto na prática clínica: evidências que suportam benefícios adicionais

14:30 / 16:00 | Sala 1 Debate com especialistas:

Tópicos especiais na insuficiência cardíaca

- . Dispositivos de assistência ventricular: mito ou realidade?
- . Miocardite: como investigar e tratar?
- . Tratamento cirúrgico na insuficiência cardíaca: qual e para quem?
- . Transplante cardíaco: quem deve ir para a fila?

14:30 / 16:00 | Sala 2 Debate com especialistas:

Desafios nas síndromes coronarianas agudas

- . Análise crítica dos escores de prognóstico
- . Infarto agudo do miocárdio com supra: trombólise x transferência ou ambos
- . Ticagrelor, prasugrel ou maiores doses de clopidogrel
- . Perspectivas da terapia celular no pós infarto

14:30 / 16:00 | Sala 3 Debate com especialistas:

Cardio-oncologia - o que precisamos saber?

- . Mecanismos e fatores de risco para cardiotoxicidade
- . Diagnóstico, monitoramento e história natural
- . Peculiaridades no tratamento da cardiotoxicidade: insuficiência cardíaca e tromboembolismo pulmonar
- . Análise crítica da diretriz de cardioncologia

14:30 / 16:00 | Sala 4 Debate com especialistas:

Dor torácica na sala de emergência

- . Quando ir além das enzimas e do eletrocardiograma?
- . Teste de esforço na sala de emergência - ainda há espaço?
- . Cintilografia em vigência de dor - quando utilizar?
- . A angiotomografia substitui os exames funcionais?

14:30 / 16:00 | Sala 5 Debate com especialistas:

Manuseio terapêutico intervencionista de defeitos estruturais e congênitos em adultos

- . Coarctação do adulto: que cuidados devemos ter?
- . Indicações, limitações e resultados no fechamento percutâneo do forame oval patente
- . Novas próteses, materiais e conceitos no fechamento percutâneo das comunicações interventriculares
- . Outros procedimentos intervencionistas em cardiopatias congênitas no adulto

14:30 / 16:00 | Sala 6 Sessão de Premiação Temas Livres

16:00 / 16:30 | Visita aos expositores

16:00 / 16:30 | Sala 8 Temas Livres Murais - Debate

6ª Feira, 5 de agosto de 2011

16:30 / 17:30 | Sala 1 Caso clínico:

Doença arterial coronariana

1º Caso: Doença arterial aguda

2º Caso: Doença arterial coronariana crônica

16:30 / 17:30 | Sala 2 Desafio das Ligas 2

UERJ, UNIFESO, Souza Marques, UNIFOA

16:30 / 17:30 | Sala 3 Colóquio:

Cardiologia desportiva e arritmia

Atletas sob risco de morte súbita: como podemos identificá-los?

Caféina: substância proibida ou permitida no esporte?

Coração do atleta e risco de taquiarritmias ventriculares: qual a relação?

Drogas lícitas e ilícitas no esporte: a regra é mesmo clara?

16:30 / 17:30 | Sala 4 Colóquio:

Condutas no pré e pós operatório de cirurgia cardíaca

1. Paciente com insuficiência arterial periférica e indicação de revascularização miocárdica
2. Paciente com doença carotídea significativa e indicação de revascularização miocárdica
3. Distúrbios metabólicos nos pré e pós operatório
4. Qual o escore cirúrgico mais adequado

16:30 / 17:30 | Sala 5 Caso clínico:

Cardiopatía congênita, complicações, morte súbita

16:30 / 17:30 | Sala 6 Sessão de Temas Livres Oraís III

17:30 / 18:30 | Sala 1 Colóquio:

Manejo após a alta hospitalar do paciente com insuficiência cardíaca

1. O que fazer com a medicação
2. Como fazer o acompanhamento no consultório
3. Anemia: quando e como tratar
4. Indicadores precoces de nova descompensação
5. Como orientar os portadores de dispositivos implantáveis

17:30 / 18:30 | Sala 2 Desafio dos Residentes 2

UERJ, UFRJ, INC

17:30 / 18:30 | Sala 3 Sessão de diretrizes:

Ergometria

- . Apresentação das Novas Diretrizes de Ergometria 2010 - O que mudou?

6ª Feira, 5 de agosto de 2011

17:30 / 18:30 | Sala 4 Colóquio de Terapia Intensiva

- . Controle glicêmico estrito no paciente crítico. Existem benefícios?
- . Disfunção miocárdica na sepse - conceitos e manuseio
- . Quando e como transfundir o paciente crítico?
- . Suporte avançado ao paciente em insuficiência cardíaca

17:30 / 18:30 | Sala 5 Caso clínico:

Dislipidemia mista com HDL baixo no cenário da doença arterial coronariana crônica

17:30 / 18:30 | Sala 6 Colóquio:

Radiação e os métodos de imagem um problema real?

- . O que é Milicurie e Milisivert?
- . Qual a diferença entre a radiação gama e X?
- . Como são calculadas as doses seguras para a população?
- . Como avaliar o risco e benefícios de cada método?

18:30 | Sala 5 Assembléia Geral Ordinária da SOCERJ

09:00 / 09:45 | Sala 1 Simpósio:

Esclareça as suas dúvidas sobre atividade física

- . Rio 40° graus: que cuidados são fundamentais para se exercitar no calor?
- . Exercícios de força para o paciente hipertenso - quando liberar e quando contraindicar?
- . Urticária desencadeada pelo exercício
- . Avaliação pré-participação: que exames complementares devem ser incorporados?
- . Qual a importância do aquecimento e do alongamento na atividade esportiva?
- . Treinamento contínuo x treinamento intervalado: qual o melhor dos dois mundos?
- . Pacientes com doença coronária podem participar de maratonas?
- . Exercício e emagrecimento: qual a receita que funciona?
- . Dança de salão: válida como nova modalidade de exercício?
- . Atividade física reduz o risco de declínio cognitivo em idosos - o que sabemos?

09:00 / 09:45 | Sala 2 Colóquio:

Avaliação da dor torácica

- . Os novos biomarcadores agregam valor na prática clínica?
- . Troponina hipersensível - vantagens e desvantagens
- . Os métodos de imagem nos protocolos de dor torácica são custo-efetivos?

09:00 / 09:45 | Sala 3 Imagem e conduta:

Ecocardiografia

- . Ecocardiograma de estresse
- . Ecocardiograma transesofágico

09:00 / 09:45 | Sala 4 Respostas rápidas:

Mitos e verdades em hemodinâmica

- . Como prevenir a nefropatia induzida por contraste?
- . O stent farmacológico deve ser utilizado de rotina na angioplastia primária?
- . Quando utilizar os sistemas de aspiração de trombo na síndrome coronariana aguda?
- . Qual o tempo de utilização da terapia antiplaquetária dupla após implante do stent farmacológico?

09:00 / 09:45 | Sala 5 Colóquio:

Aspectos atuais da febre reumática

- . Epidemiologia e o que mudou da etiopatogenia
- . Como fazer o diagnóstico? Dificuldades na prática diária
- . Como fazer o diagnóstico da cardite clínica e suas implicações
- . Como realizar a prevenção secundária

Sábado, 6 de agosto de 2011

09:45 / 10:30 | Sala 1 Simpósio:

Esclareça as suas dúvidas sobre atividade física

(continuação)

09:45 / 10:30 | Sala 2 Desafio das Ligas - Final

09:45 / 10:30 | Sala 3 Colóquio:

Prevenção da endocardite infecciosa - devemos seguir as diretrizes?

09:45 / 10:30 | Sala 4 Colóquio de Qualidade Assistencial

O que é qualidade em insuficiência cardíaca?

- . Qualidade assistencial na doença coronariana aguda
- . Qualidade da assistência na Baixada Fluminense
- . Qualidade na assistência ambulatorial - hipertensão arterial, dislipidemias, diabetes etc.

09:45 / 10:30 | Sala 5 Imagem e conduta:

Na doença arterial coronariana crônica

10:30 / 11:00 | Visita aos expositores

11:00 / 12:30 | Sala 1 Como eu faço:

Revisitando a cardiopatia na mulher

- . Hipertensão arterial na menopausa
- . Terapia de reposição hormonal - O que há de novo?
- . Na doença coronariana: qual é o melhor exame para diagnóstico e prognóstico?
- . Na prevenção primária da doença coronária: quando indicar?

11:00 / 12:30 | Sala 2 Desafio dos Residentes Final

11:00 / 12:30 | Sala 3 Debate com especialistas:

Estenose aórtica do idoso - estado da arte em 2011

- . Novos conceitos fisiopatológicos
- . Estenose aórtica assintomática: se e quando operar?
- . Tratamento medicamentoso: selecionando a melhor opção?
- . Tratamento intervencionista: cirurgia x endoprótese

11:00 / 12:30 | Sala 4 Debate com especialistas:

Tópicos em aterosclerose

- . Análise crítica dos escores de risco cardiovascular: ERF/SCORE/ Reynolds/SHAPE/Risco do tempo de vida
- . Como melhorar a estratificação de risco cardiovascular em indivíduos de baixo e médio risco pelo escore de risco Framingham?
- . Associação de fármacos hipolipemiantes e interações medicamentosas
- . Análise crítica das intervenções não farmacológicas

Sábado, 6 de agosto de 2011

11:00 / 12:30 | Sala 5 Debate com especialistas:

Dilemas diários em terapia cardio-intensiva

- . Sempre suspender o uso de antiagregação em pacientes que serão submetidos à cirurgia cardíaca?
- . Como monitorar os distúrbios de coagulação no paciente em pós-operatório de grande porte?
- . Até onde tolerar a anemia no paciente crítico?
- . Qual a abordagem contemporânea nos pacientes que desenvolvem trombocitopenia induzida por heparina?

11:00 / 12:30 | Sala 6 Debate com especialistas:

Hipertensão arterial pulmonar na doença orovalvar

- . Novos conhecimentos da patogenia
- . Diagnóstico funcional não invasivo
- . Diagnóstico invasivo
- . Novas drogas
- . Perspectivas futuras

12:45 / 14:15 | Sala 1 Sessão de Premiação dos Melhores Temas Livres e Encerramento
