


Sociedade de Cardiologia do Estado do Rio de Janeiro

www.socerj.org.br

SOCERJ



mai/jun 2007
Volume 20 Número 3

ISSN 0104-0758

Editor da Revista

Ronaldo de Souza Leão Lima

Co-Editor da Revista

Wolney de Andrade Martins

Assessora Pedagógica

Maria Lucia Brandão

Revisão de Textos em Inglês

Carolyn Brissett

Programação Visual

Fernando Coimbra Bueno

Conselho Editorial

BRASIL

Adriano Mendes Caixeta INCOR / Brasília - DF
Andréa Araújo Brandão UERJ - RJ
Anis Rassi Júnior Anis Rassi Hospital - GO
Antonio Alves de Couto UFF - RJ
Antonio Cláudio Lucas da Nóbrega UFF - RJ
Ari Timerman I. Dante Pazzanese - SP
Aristarco Gonçalves de Siqueira Fo UFRJ - RJ
Armando da Rocha Nogueira UFRJ - RJ
Ayrton Pires Brandão UERJ - RJ
Cantídio Drumond Neto Sta.CasadeMisericórdia-RJ
Carlos Eduardo Rochitte InCor-HCFMUSP - SP
Carlos Henrique Klein ENSP/FIOCRUZ - RJ
Carlos Vicente Serrano Júnior INCOR / USP - SP
Cláudia Caminha Escosteguy HSE / MS - RJ
Cláudio Domênico Sahione Schettino Clínica São Vicente - RJ
Cláudio Gil Soares de Araújo Clinimex - RJ
Cláudio Pereira da Cunha UFPR - PR
Cláudio Tinoco Mesquita H Pró-Cardíaco - RJ
Denílson Campos de Albuquerque UERJ - RJ
Dora Chór ENSP/FIOCRUZ - RJ
Edison Carvalho Sandoval Peixoto UFF - RJ
Edson Braga Lameu UFRJ - RJ
Edson Rondinelli UFRJ - RJ
Elizabeth Viana de Freitas UERJ - RJ
Emílio Antonio Francischetti UERJ - RJ
Evandro Tinoco Mesquita UFF - RJ
Fábio Vilas-Boas Pinto H Espanhol da Bahia - BA
Fernando Mendes Sant'Anna StaHelenaHdoCoração-RJ

Francisco Manes Albanesi Filho UERJ - RJ
Gláucia Maria Moraes de Oliveira UFRJ - RJ
Hans Fernando Rocha Dohmann H Pró-Cardíaco - RJ
Henrique Murad UFRJ - RJ
Humberto Villacorta Júnior RedeD'OrdeHospitais-RJ
Igor Borges de Abrantes Júnior IECAC - RJ
Iran Castro IC/FUC - RS
Jacob Atiê UFRJ - RJ
Jayme Barros Freitas UNIRIO - RJ
João Vicente Vitola UFPR - PR
José Antônio Marin-Neto USP - SP
José Geraldo de Castro Amino INC - RJ
Luiz Carlos do Nascimento Simões INC - RJ
Luiz José Martins Romêo Filho UFF - RJ
Marcelo Westerlund Montera H Pró-Cardíaco - RJ
Marco Antonio Mota Gomes FM UECS - AL
Maria Eliane Campos Magalhães UERJ - RJ
Mário de Seixas Rocha EBMed.SaúdePública-BA
Maurício da Rocha Pantoja UFRJ - RJ
Maurício Ibrahim Scanavacca INCOR / USP - SP
Mauro Paes Leme de Sá UFRJ - RJ
Nadine Oliveira Clausell H. Cl. Porto Alegre - RS
Nazareth de Novaes Rocha UFF - RJ
Nelson A. de Souza e Silva UFRJ - RJ
Nelson Robson Mendes de Souza UFRJ - RJ
Paola Emanuela P. Smanio I. Dante Pazzanese - SP
Paulo Cesar Brandão Veiga Jardim UFGO - GO
Paulo Ginefra UERJ - RJ
Ricardo Vivácqua Cardoso Costa H Pró-Cardíaco - RJ
Roberto Bassan IECAC - RJ
Roberto Esporcatte UERJ - RJ
Roberto Soares de Moura UERJ - RJ
Salvador Manoel Serra IECAC - RJ
Sérgio Salles Xavier UFRJ - RJ
Washington Andrade Maciel IECAC - RJ

EXTERIOR

George A Beller UVa - EUA
João Augusto Costa Lima Johns Hopkins - EUA


Secretário de Expediente

Fernando da Silva Lopes

Sociedade de Cardiologia do Estado do Rio de Janeiro

www.socerj.org.br

SOCERJ



mai/jun 2007
Volume 20 Número 3

ISSN 0104-0758

DIRETORIA – Biênio 2007 / 2008

Presidente

Maria Eliane Campos Magalhães

Presidente Futuro

Roberto Esporcatte

Presidente Passado

Eduardo Nagib Gaudi

Vice-Presidente

Jorge Gomes da Silva

Vice-Presidente da Integração Regional

Cláudio Vieira Catharina

1º Diretor Administrativo

Carlos Cleverson Lopes Pereira

2º Diretor Administrativo

Camillo de Lellis Carneiro Junqueira

1º Diretor Financeiro

Roberto Pozzan

2º Diretor Financeiro

Marcelo Sávio da Silva Martins

Diretor Científico

Luís Henrique Weitzel

Diretor de Qualidade Assistencial

Julio César Melhado

Diretor de Publicações

Cláudio Tinoco Mesquita

Editor do Jornal

Cláudio Domenico Sahione Schettino

Co-Editor do Jornal

Silvia Martelo Souza da Fonseca

Editor de Publicação Eletrônica

Elizabeth Viana de Freitas

Co-Editores de Publicação Eletrônica

Kalil Lays Mohallen

Roberto Gamarski

Diretor SOCERJ/FUNCOR

Esmeralci Ferreira

Conselho Fiscal

Membros

Antonio de Pádua Jazbik

Igor Borges de Abrantes Júnior

Jayme Barros Freitas

Suplentes

Mauro Paes Leme de Sá

Constantino Gonzalez Salgado

Cyro Vargues Rodrigues

Departamentos da SOCERJ

Arritmias, Estimulação Cardíaca e Eletrofisiologia

Presidente: Henrique Horta Veloso

Assistência Circulatória – DEPAC

Presidente: Alexandre Pyramides Pinheiro

Cardiologia Clínica – DECC

Presidente: Roberto Hugo da Costa Lins

Cardiologia da Mulher

Presidente: Alfredo Martins Sebastião

Cirurgia Cardiovascular

Presidente: Mauro Paes Leme de Sá

Doença Coronariana

Presidente: Marcelo Heitor Vieira Assad

Ecocardiografia – RIOECO

Presidente: César Augusto da Silva Nascimento

Emergência e Terapia Intensiva em Cardiologia

Presidente: Carlos Cleverson Lopes Pereira

Ergometria, Reabilitação Cardíaca e Cardiologia Desportiva

– DERCAD/RJ

Presidente: Ricardo Vivácqua Cardoso Costa

Hemodinâmica e Cardiologia Intervencionista

Presidente: Luiz Antonio Ferreira Carvalho

Hipertensão Arterial

Presidente: Sérgio Emanuel Kaiser

Imagem Molecular e Medicina Nuclear em Cardiologia

Presidente: Ronaldo de Souza Leão Lima

Insuficiência Cardíaca e Miocardiopatia

Presidente: Ricardo Mourilhe Rocha

Valvulopatias

Presidente: Clara Weksler

Seções Regionais da SOCERJ

Baixada Fluminense – SEC

Presidente: Marcelo Alves Nogueira

Leste Fluminense

Presidente: Eduardo Nani Silva

Norte e Noroeste Fluminense

Presidente: João José do Rego Barros Junior

Serrana

Presidente: Ricardo Luiz Ribeiro

Lagos

Presidente: Élon Luiz Gatto Paulo

Sulfluminense

Presidente: Jorge Luiz Ferreira Brandão

Grupo de Estudos em Eletrocardiografia

Presidente: Paulo Ginefra

1. A Revista da SOCERJ

A Revista da SOCERJ (Rev SOCERJ) é uma publicação oficial da Sociedade de Cardiologia do Estado do Rio de Janeiro, editada bimestralmente e catalogada no Index Medicus Latino Americano (Lilacs). Destina-se a publicar artigos originais e de atualização, relatos de caso, pontos de vista, artigos de eletrocardiografia, artigos didático-pedagógicos, bem como os resumos dos trabalhos apresentados no Congresso anual da SOCERJ, em um número especial Suplemento. A Revista da SOCERJ compreende as seguintes seções:

- a. **Editorial** – manuscrito que exprime a opinião da revista, refletindo um posicionamento em relação a determinado assunto;
- b. **Artigo original** – manuscrito que se caracteriza por comunicar novas investigações, experiências clínicas ou outras contribuições originais;
- c. **Artigo de atualização** – manuscrito que se refere a recentes progressos alcançados em determinado aspecto da Cardiologia;
- d. **Relato de caso** – manuscrito que compreende a apresentação de casos, imagens, ECG ou outros exames complementares de interesse para o cardiologista clínico e os comentários sucintos pertinentes;
- e. **Ponto de vista** – manuscrito que se caracteriza por enfatizar aspectos particulares da Cardiologia, traduzindo apenas a posição adotada pelo autor;
- f. **Seção de Eletrocardiografia** – manuscrito que discute aspectos particulares e interessantes de eletrocardiografia, buscando atualizar o médico clínico em aspectos de eletrocardiografia;
- g. **Seção de Pedagogia Médica** – manuscrito referente a aspectos didático-pedagógicos de interesse para os autores;
- h. **Carta ao editor** – manuscrito que compreende cartas e respostas sucintas, contendo observação sobre aspectos publicados recentemente.

2. Instruções redatoriais

- 2.1 Todas as contribuições científicas enviadas para publicação serão submetidas à apreciação do Editor, Membros do Conselho Editorial e Revisores Convidados, reservando-se à Revista da SOCERJ o direito de recusar a matéria considerada insuficiente ou que esteja em desacordo com os princípios da ética médica. A aceitação será feita de acordo com a originalidade, a significância e a contribuição científica.
- 2.2 Não serão aceitos manuscritos previamente publicados ou que estejam sendo analisados por outras revistas, exceto os escritos ou publicados em outro idioma. Os autores devem assumir inteira responsabilidade por esta informação;
- 2.3 Os manuscritos aceitos para publicação poderão sofrer nova revisão editorial, de modo a garantir a unidade, a coesão e a coerência dos textos a serem publicados, sem interferência no significado dos textos.
- 2.4 Todas as matérias publicadas são de responsabilidade de seus autores, bem como os conceitos nelas emitidos;
- 2.5 Os manuscritos serão publicados por ordem de aceitação pelo Conselho Editorial da Rev SOCERJ, e não por ordem de recebimento;

- 2.6 Reservados todos os direitos. É proibida a duplicação ou reprodução no todo ou em parte desta Revista, sob quaisquer meios, sem permissão expressa da SOCERJ;
- 2.7 As Normas para publicação estão especificadas a seguir, e encontram-se disponíveis no Portal da Sociedade de Cardiologia do Estado do Rio de Janeiro (SOCERJ) em: <<http://www.socerj.org.br/revista/normas.pdf>>
- 2.8 Só serão encaminhados para avaliação e revisão pelos Membros do Conselho Editorial, os manuscritos que estejam rigorosamente de acordo com as normas especificadas.

3. Avaliação pelos pares (peer reviews)

- Todos os manuscritos enviados à Rev SOCERJ serão submetidos à avaliação dos pares (peer reviews) por dois revisores indicados pelo Editor da Revista dentre os Membros do Conselho Consultivo e de Revisores Convidados, que farão comentários gerais sobre o trabalho, indicando se ele deverá ser publicado, corrigido segundo as recomendações feitas ou rejeitado. Caso haja discrepância entre os dois revisores, um terceiro revisor será consultado para melhor julgamento. O Editor da Revista, de posse desses dados, tomará a decisão final de publicação.
- Quando forem sugeridas modificações, estas serão encaminhadas ao autor principal para resposta e, em seguida, encaminhadas aos revisores para verificarem o cumprimento das exigências e solicitações.
- A decisão sobre a aceitação do artigo para publicação ocorrerá, sempre que possível, no prazo de 90 dias a partir da data de seu recebimento.

4 Enviando o manuscrito

- 4.1 Os manuscritos deverão ser encaminhados à Rev SOCERJ por meio da internet, para o endereço eletrônico: socerj@socerj.org.br
Em caso de impossibilidade de enviar pela internet, entrar em contato com a SOCERJ pelo telefax (21) 2552 0864 ou (21) 2552 1868
- 4.2 **Informações indispensáveis**
É obrigatória a organização de uma folha de rosto com as informações que se seguem:
 - 4.2.1 Título do trabalho em português e em inglês;
 - 4.2.2 Título abreviado
 - 4.2.3 Indicação da seção para a qual o manuscrito está sendo submetido (consultar as seções no item 1);
 - 4.2.4 Nome, endereço, telefone, e e-mail do autor principal para correspondência;
 - 4.2.5 Nome completo de todos os demais autores;
 - 4.2.6 Nome da Instituição a que estão filiados os autores, com indicação do Departamento/Serviço/Setor; cidade e unidade da federação e país. Se as instituições forem distintas para cada autor, usar a numeração sobrescrita para facilitar a identificação;
 - 4.2.7 Declaração do autor e dos co-autores de que todos estão de acordo com o conteúdo expresso no manuscrito, explicitando ou não o conflito de interesse e a inexistência de problemas éticos relacionados.

- 4.2.8 Conflito de interesses: quando existir alguma relação entre os autores e qualquer entidade pública ou privada que possa derivar algum conflito de interesse, esta possibilidade deve ser comunicada em carta à parte para o Editor, que garantirá a sua confidência.
- 4.2.9 Informação dos autores sobre a aprovação pelo Comitê de Ética em Pesquisa de sua Instituição de acordo com a Declaração de Helsinki <<http://www.ufrgs.br/HCPA/gppg/helsin5.htm>>, assim como também do Consentimento Livre e Esclarecido, assinado pelos pacientes submetidos a procedimentos de estudo terapêutico ou por droga(s), pela qual o(s) autor(es) assume(m) inteira responsabilidade (quando se aplicar);

5. Orientação para digitação / datilografia

- 5.1 A redação do texto deverá ser feita em português, de acordo com a ortografia vigente. A Rev SOCERJ receberá trabalhos em inglês ou espanhol procedentes de instituições estrangeiras, a critério do Conselho Editorial;
- 5.2 Os trabalhos deverão ser digitados em Word for Windows versão 98 ou superior (inclusive Tabelas e Quadros e as Figuras) na fonte Arial, corpo 12, espaço 1,5cm, respeitando a formatação de página A4 ou Letter.
- 5.3 Deverá ser respeitada a margem esquerda e superior de 3cm e a margem direita e inferior de 2cm.
- 5.4 As Tabelas, os Quadros e as Figuras deverão ser apresentados ao final de todo o trabalho digitado quando então, na diagramação, serão inseridos no corpo do texto;
- 5.5 As figuras deverão ser encaminhadas em extensão JPEG ou TIF, com resolução mínima de 300 dpi;

6. Normas para referências bibliográficas

As normas de organização das referências bibliográficas encontram-se harmonizadas com o *Uniform Requirements for Manuscripts Submitted to Biomedical Journal Editors*, Normas de Vancouver, reservando-se o direito de adequações em língua portuguesa. Encontram-se disponíveis em: <<http://www.socerj.org.br/revista/normas.pdf>>

7. Estrutura das seções:

7.1 Artigo Original

Os elementos essenciais de um artigo original são: folha de rosto, resumo, abstract, introdução, metodologia, resultados, discussão, conclusões e referências.

7.1.1 Folha de rosto

A folha de rosto é a principal fonte de identificação do trabalho. Consulte os dados obrigatórios no item 4.2 e seus subitens destas normas.

7.1.2 Resumo

É a condensação do artigo, que delinea e/ou enfatiza os pontos mais relevantes do trabalho.

Nos artigos originais, o resumo deverá ser apresentado de forma estruturada, constituindo cabeçalhos: Fundamentos, Objetivos, Métodos, Resultados e Conclusões, com um limite máximo de 250 palavras. O resumo deverá ser acompanhado de 3 a 6 palavras-chave, ao final. Não devem ser utilizadas ilustrações e nem referências bibliográficas.

7.1.3 Abstract

É a versão do resumo em inglês, obedecendo à mesma estrutura apresentada no Resumo. O abstract deverá

ser acompanhado de 3 a 6 keywords (tradução das 3 a 6 palavras-chave do resumo), ao final.

7.1.4 Introdução

É a primeira seção do texto; define brevemente os objetivos do trabalho e as razões de sua elaboração, bem como as relações existentes com outros trabalhos. Deve ser concisa, transmitindo ao leitor os aspectos essenciais, necessários para situar o tema do trabalho. A introdução não deve repetir ou parafrasear o resumo, nem dar detalhes sobre a teoria, ou método ou os resultados, nem antecipar as conclusões ou as recomendações.

7.1.5 Métodos

Esta seção inclui a descrição da estrutura do estudo, a descrição da população estudada e dos seus subgrupos, os critérios de seleção utilizados, os métodos relacionados às etapas da pesquisa (equipamentos, procedimentos, drogas utilizadas, etc.) e o tratamento estatístico.

7.1.6 Resultados

Os resultados podem ser subdivididos em itens para maior clareza de exposição e apoiados em número não-excessivo de tabelas, quadros e figuras. Orienta-se evitar a superposição dos dados como texto e como tabelas.

7.1.7 Discussão

A discussão está relacionada diretamente ao tema, à luz da literatura, salientando os aspectos novos e importantes do estudo, suas implicações e limitações.

7.1.8 Conclusões

As conclusões representam a seção final do texto, na qual se apresentam as deduções tiradas dos resultados do trabalho ou levantadas ao longo da discussão do assunto. Estão em relação direta com os objetivos do estudo e/ou hipóteses levantadas. Devem ser elaboradas de forma clara e objetiva. Dados quantitativos não devem aparecer nas conclusões, nem tampouco resultados comprometidos e passíveis de discussão.

7.1.9 Agradecimentos

Os agradecimentos são opcionais, mas, se presentes, devem ser apresentados ao final do texto, imediatamente após as conclusões. São dirigidos, em geral, àqueles que contribuíram de maneira relevante na elaboração do trabalho.

7.1.10 Referências

É a organização em lista de todos os autores citados no corpo do texto, obedecendo a padrões. É elemento obrigatório em qualquer tipo de artigo apresentado para publicação. As normas adotadas pela Rev SOCERJ, harmonizadas com a Escola de Vancouver, encontram-se descritas e exemplificadas no endereço:

<<http://www.socerj.org.br/revista/normas.pdf>>

7.2 Editorial

Expressa o posicionamento da revista, o ponto de vista sobre determinado assunto, sendo escrito de um modo geral pelo editor. A presença das Referências é opcional.

7.3 Artigo de Atualização

Enfoque atual de determinado aspecto da cardiologia, compartilhando dados originais. Os artigos de atualização exigem: folha de rosto, resumo (de 3 a 6 palavras-chave), abstract (3 a 6 keywords), introdução/desenvolvimento, referências.

A folha de rosto é a principal fonte de identificação do trabalho. Consulte os dados obrigatórios no item 4.2 e seus subitens destas normas.

Nesta seção, o resumo deve ser informativo, organizado de forma cursiva, dando uma descrição clara e concisa do conteúdo, com um limite máximo de 150 palavras.

As normas adotadas pela Rev SOCERJ para as citações no corpo do texto e sua organização em lista de Referências, harmonizadas com a Escola de Vancouver, encontram-se descritas e exemplificadas no endereço:
<<http://www.socerj.org.br/revista/normas.pdf>>

7.4 Relato de Caso ou Imagens

Apresentação de casos de interesse peculiar e comentários sucintos pertinentes.

Nos relatos de caso, os elementos são: folha de rosto, resumo (3 a 6 palavras-chave), abstract (3 a 6 keywords), introdução, relato do caso, discussão e referências.

A folha de rosto é a principal fonte de identificação do trabalho. Consulte os dados obrigatórios no item 4.2 e seus subitens destas normas.

Nesta seção, o resumo deve ser também organizado de forma informativa, cursiva, com um limite máximo de 150 palavras.

As normas adotadas pela Rev SOCERJ para as citações no corpo do texto e sua organização em lista de Referências, harmonizadas com a Escola de Vancouver, encontram-se descritas e exemplificadas no endereço: <<http://www.socerj.org.br/revista/normas.pdf>>

7.5 Ponto de vista

Aspectos particulares de determinado assunto, principalmente os polêmicos, traduzindo apenas a opinião do autor, sempre que possível fundamentada em experiência própria já divulgada ou da literatura disponível. Esta seção exige os elementos: folha de rosto, resumo (3 a 6 palavras-chave), abstract (3 a 6 keywords), introdução/desenvolvimento, referências.

A folha de rosto é a principal fonte de identificação do trabalho. Consulte os dados obrigatórios no item 4.2 e seus subitens destas normas.

Nesta seção, o resumo também deve ser organizado de forma informativa, cursiva, com um limite máximo de 150 palavras.

As normas adotadas pela Rev SOCERJ para as citações no corpo do texto e sua organização em lista de Referências, harmonizadas com a Escola de Vancouver, encontram-se descritas e exemplificadas no endereço:
<<http://www.socerj.org.br/revista/normas.pdf>>

7.6 Seção de Eletrocardiografia

Apresentação de eletrocardiogramas peculiares acompanhados da descrição clínica e dos exames complementares a eles associados com o objetivo de discutir o eletrocardiograma inserido na prática diária do cardiologista.

7.7 Seção de Pedagogia Médica

Apresentação de aspectos didático-pedagógicos que possam contribuir para a elaboração de trabalhos científicos e aproximar as áreas da educação e da saúde.


7.8 Carta ao Editor

Observações sobre aspectos publicados recentemente, podendo ou não gerar resposta do autor questionado, ou comentários sintéticos sobre algum assunto cardiovascular de interesse coletivo.

8 Informações complementares

8.1 Organização de ilustrações (Tabelas, Quadros e Figuras)

As normas para a organização das ilustrações que acompanham os artigos encontram-se disponíveis na página da web da Rev SOCERJ no endereço:
<<http://www.socerj.org.br/revista/normas.pdf>>



**Sociedade de Cardiologia
do Estado do Rio de Janeiro**

Dados de Catalogação

REVISTA DA SOCIEDADE DE CARDIOLOGIA DO ESTADO DO RIO DE JANEIRO
Rio de Janeiro - RJ - BRASIL V 1 - 1988

1988, 1: 1,2
1989, 2: 1,2,3,4
1990, 3: 1,2,3,4
1991, 4: 1,2,3,4
1992, 5: 1,2,3,4
1993, 6: 1,2,3,4
1994, 7: 1,2,3,4
1995, 8: 1,2,3,4
1996, 9: 1,2,3,4
1997,10: 1,2,3,4
1998,11: 1,2,3,4
1999,12: 1,2,3,4
2000,13: 1,2,3,4
2001,14: 1,2,3,4
2002,15: 1,2,3,4
2003,16: 1,2,3,4
2004,17: 1,2,3,4
2005,18: 1,2,3,4,5,6
2006,19: 1,2,3,4,5,6
2007,20: 1,2,3
ISSN 0104-0758

Suplemento e Suplemento A
Suplemento A, Suplemento B, Suplemento C
Suplemento A, Suplemento B, Suplemento C
Suplemento A, Suplemento B
Suplemento A
Suplemento A, Suplemento B, Suplemento C
Suplemento A, Suplemento B, Suplemento C
Suplemento A
Suplemento A
Suplemento A

REVISTA DA SOCERJ
ÓRGÃO OFICIAL DA SOCIEDADE DE CARDIOLOGIA DO ESTADO DO RIO DE JANEIRO – SOCERJ

PUBLICAÇÃO BIMESTRAL / PUBLISHED BIMONTHLY
INDEXADA NO INDEX MEDICUS LATINO AMERICANO – LILACS desde 1988

IMPRESSA NO BRASIL - PRINTED IN BRAZIL
TIRAGEM: 3.000 EXEMPLARES
REVISTA DA SOCERJ - (REV SOCERJ)

A Revista da Sociedade de Cardiologia do Estado do Rio de Janeiro (ISSN 0104-0758) é editada bimestralmente pela SOCERJ, Telefax: (21) 2552 0864 ou 2552 1868, Fax: (21) 2553 1841, e-mail: <socerj@socerj.org.br> <<http://www.socerj.org.br/revista>>

Associação Brasileira
de Editores Científicos



Sumário

- Conselho Editorial _____ 169
- Diretoria da SOCERJ _____ 170
- Normas de Publicação _____ 171
- Editorial _____ 176
- **Artigos Originais**
- 1 O Uso do Betabloqueador Adrenérgico em Pacientes com Insuficiência Cardíaca Atendidos na Rede Pública de Saúde da Região Serrana Fluminense _____ 177
The Use of β -Adrenergic Receptor Blockers in Patients with Heart Failure in the Public Health System in the Mountain Region of Rio de Janeiro State
Wolney de Andrade Martins, Hugo Bellotti Lopes, Rafael Cruzeiro Teixeira Siqueira, Lucia Brandão de Oliveira, Flávia Louback, Karolina do Valle Temponi
- 2 Comparação da Eficácia de um Protocolo Acelerado de Estresse com Dobutamina Usando Injeção Precoce de Atropina na Cintilografia Miocárdica de Perfusão _____ 182
Comparison of the Efficacy of a New Accelerated Stress Protocol with Dobutamine Using Early Injection of Atropine in Myocardial Perfusion Scintigraphy
Ronaldo de Souza Leão Lima, Andrea Rocha de Lorenzo, Aurora Issa, Adair Gomes Reis
- 3 Prevalência Familiar da Síndrome de Brugada _____ 187
Family Prevalence of Brugada Syndrome
Edison Migowski, Nilson Araújo, Leonardo Siqueira, Luiz Belo, Washington Maciel, Hecio Carvalho, Claudio Munhoz, Jacob Atié
- 4 Avaliação da Qualidade de Vida em Pacientes com Fibrilação Atrial Submetidos à Ablação por Cateter _____ 198
Quality of Life in Patients with Atrial Fibrillation Subjected to Catheter Ablation
Lutgarde Magda Suzanne Vanheusden, Deyse Conceição Santoro, Erika Olivier Bragança, Marcio Luis Alves Fagundes, Bernardo Rangel Tura, Leonardo Bandeira Arantes, Maila Seifert Macedo Silva, Adriana Monteiro Correa David, Roberto Menssing da Silva Sá, Fernando Eugênio dos Santos Cruz Filho
- 5 Segurança na Realização da Ressonância Magnética Cardíaca pela Técnica Combinada, Utilizando Dose Máxima de Dipiridamol para Investigação de Isquemia Miocárdica _____ 205
Safety During Combined Technique Cardiac Magnetic Resonance Imaging Using the Maximum Dose of Dipyridamole for Investigating Myocardial Ischemia
Marcelo Hadlich, Mariane Spoti, Sabrina Godoy, Erica Samão, Bernardo Rangel Tura, Wilson Braz, Clerio Azevedo
- 6 Fatores Clínicos e Eletrocardiográficos Relacionados ao Circuito do Flutter Atrial _____ 212
Clinical and Electrocardiographic Factors Related to the Atrial Flutter Circuit
Ieda Prata Costa, Eduardo Benchimol Saad, Fernanda d'Araújo Costa Ferreira, Paulo Joaquim Sibilio Maldonado Filho, Angelina Camiletti, Luiz Eduardo Montenegro Camanho
- 7 Associação da Troponina I e da Disfunção Miocárdica com a Mortalidade em Idosos com Choque Séptico _____ 219
Association of Troponin I and Myocardial Dysfunction with Mortality in Elderly Patients with Septic Shock
Paulo Henrique Godoy, Gláucia Maria Moraes de Oliveira, Mauricio da Rocha Pantoja, Ronir Raggio Luiz
- 8 Análise dos Óbitos por Doença Isquêmica do Coração em Idosos no Município do Rio de Janeiro _____ 226
Analysis of Deaths Caused by Ischemic Heart Disease among Elderly People in Rio de Janeiro
Germana Périssé de Abreu, Roberto de Andrade Medronho, Claudia Caminha Escosteguy

Sumário

- **Ponto de Vista**
 - . Intervenção Coronariana Percutânea e Terapêutica Clínica não são Adversárias no Tratamento do Paciente Coronariopata _____ 233
Percutaneous Coronary Intervention and Clinical Treatment are not Adversaries for Treating Patients with Coronary Diseases
Cláudio Buarque Benchimol, Luiz Antonio Ferreira Carvalho

- **Relato de Caso**
 - . Hipertrofia Lipídica do Septo Interatrial: relato de casos e revisão da literatura _____ 235
Lipomatous Hypertrophy of the Interatrial Septum: case reports and review of the literature
Ilan Gottlieb, Andrea Vavere, Katherinne Hannon, Stuart Russell, Jeff Brinker, João Augusto Costa Lima

- **Seção de Eletrocardiografia** _____ 238
 - . Cardiopatia Coronariana com Bloqueio de Ramo Esquerdo
Coronary Cardiopathy with Left Branch Blockage
Alfredo de Souza Bomfim, Eduardo Corrêa Barbosa*

- **Pedagogia Médica**
 - . Pesquisa Etnográfica em Saúde: Sua apreciação por Comitês de Ética em Pesquisa _____ 240
Ethnographic Research in Healthcare: Examination by Research Ethics Committees
Vanessa da Silva Carvalho Vila, Lídia Aparecida Rossi, Maria Cristina Silva Costa, Márcia Maria Fontão Zago

- **Artigo de atualização**
 - . A Evolução do Eletrodo no Registro dos Potenciais Elétricos Cardíacos: Um pouco de história _____ 243
The Development of the Electrode for Recording Cardiac Electrical Potentials: A brief history
Paulo Ginefra

Editorial

Realizou-se entre 30 de maio e 2 de junho de 2007, na cidade do Rio de Janeiro, o XXIV Congresso da Sociedade de Cardiologia do nosso estado. Este evento representou um enorme desafio por se tratar do primeiro a ser organizado pela nova Diretoria e, principalmente, pelo espaço físico bastante reduzido para a sua realização, pois o maior centro de convenções da cidade ainda se encontra em obras para atender aos Jogos Panamericanos.

A excelência das apresentações e a intensa participação dos congressistas foram os pontos principais do evento. Toda a Diretoria está de parabéns, em especial os Drs. Maria Eliane Magalhães e Luis Henrique Weitzel, respectivamente Presidente e Diretor Científico da SOCERJ.

O excelente nível dos temas livres apresentados aumenta a nossa expectativa para que muitos deles possam tomar forma de artigo original e serem submetidos à Revista da SOCERJ para fins de publicação.

Como os leitores poderão observar durante a leitura, o nosso processo de aprimoramento continua. Neste número algumas novidades foram introduzidas, como a presença da legenda bibliográfica normalizada em todas as páginas, diagramação mais apurada, procurando com que a revista atinja o nível de excelência. Além disso, o Expediente foi atualizado, descrevendo todo o processo de avaliação dos artigos, oferecendo informações importantes para os autores, exigências sobre aprovação em comitês de ética e conflitos de interesse.

O processo de reformulação do Conselho Editorial da revista foi iniciado com a editoria anterior. O principal objetivo dessa reformulação é trazer para compor o Conselho membros destacados da Cardiologia nacional e internacional, de modo a torná-lo mais abrangente e diversificado. Tal fato é uma exigência do SciELO, que prevê um Conselho Editorial com mais de 50% dos seus membros participantes de fora do nosso estado. Este processo está sendo acelerado, e já pretendemos atingir esta meta nos próximos meses, cumprindo, assim, mais uma etapa do credenciamento que tanto almejamos.

Nunca tive dúvidas de que o desafio é grande, mas estamos trabalhando e cada vez mais próximos de atingir o nosso objetivo. Conto, cada vez mais, com a colaboração de todos, submetendo manuscritos para publicação, enviando sugestões e críticas. O credenciamento da Rev SOCERJ depende da participação de todos e de cada um dos seus membros.

Ronaldo de Souza Leão Lima
Editor da Rev SOCERJ